

10 modèles Dethleffs **ACTIVE**
Équipement **MAXI**
Prix **MINI**
Qualité, sécurité, design et joie !

Rapport
équipement/
prix imbattable



Dethleffs
Un ami de la famille

Davantage d'équipements inclus !

Les nouveaux modèles Dethleffs ACTIVE vous offrent encore plus : plus d'équipements et plus d'économies pour toujours plus de plaisir à voyager !

Ils disposent de nombreux équipements supplémentaires confortables et pratiques. Il s'agit par exemple des baies à cadre haut de gamme, de la caméra de recul pour plus de sécurité ou encore du store pour créer un espace ombragé devant le véhicule. Découvrez l'équipement supplémentaire complet des modèles ACTIVE au fil des pages suivantes.

À vous de faire votre choix parmi pas moins de 10 modèles issus de nos différentes séries : Globebus intégral, Globebus Camp profilé et Just Camp profilé. Vous trouverez les caractéristiques techniques et les informations générales relatives à l'équipement des modèles ACTIVE dans les caractéristiques techniques des camping-cars Dethleffs 2025. Des informations illustrées sont également présentées dans le catalogue Camping-cars 2025.

Offrez-vous des équipements optionnels à un prix d'ami, pour plus de plaisir !



Un choix impressionnant !

Ces gammes sont proposées avec l'équipement ACTIVE.



Globebus Camp T

- + Tenue de route agile et sûre grâce à des dimensions compactes de van : seulement 2,20 m de largeur
- + Lanterneau relevable dans la casquette de cabine
- + Grand confort de sommeil grâce aux matelas mousse haute densité et thermorégulants à 7 zones de 150 mm d'épaisseur
- + Réfrigérateur électrique à compression avec une remarquable capacité de refroidissement
- + Chauffage diesel (puissance thermique de 6 kW) avec chauffe-eau de 10 l
- + Équipement de châssis complet avec jantes aluminium 16 pouces, feux antibrouillard, volant gainé de cuir avec éléments de commande, et bien plus encore.



Globebus I

- + Plaisir de voyager sensationnel grâce à un immense pare-brise panoramique et une cabine qui déborde d'espace
- + Tenue de route agile et sûre grâce à des dimensions compactes : seulement 2,20 m de largeur
- + Lit de pavillon dans la cabine avec deux couchages confortables supplémentaires
- + Grand confort de sommeil grâce aux matelas mousse haute densité et thermorégulants à 7 zones de 150 mm d'épaisseur
- + Équipement de châssis complet avec jantes aluminium 16 pouces, feux antibrouillard, volant gainé de cuir avec éléments de commande, et bien plus encore.



Just Camp T*

- + Vaste espace de vie offrant une liberté de mouvement exceptionnelle, généreux espaces de rangement et solutions ingénieuses pour le cabinet de toilette (selon les modèles)
- + Large porte cellule de 70 cm
- + Hauteur sous plafond de 2,13 m (sauf sous le lit de pavillon)
- + Grand confort de sommeil grâce aux matelas mousse haute densité et thermorégulants à 7 zones de 150 mm d'épaisseur
- + Équipement de châssis complet avec jantes aluminium 16 pouces, feux antibrouillard, volant gainé de cuir avec éléments de commande, et bien plus encore.
- + Deux couchages supplémentaires avec le lit de pavillon en option au-dessus de la dinette

* uniquement T 7052

L'équipement supplémentaire ACTIVE pour le **Globebus Camp T**

Le Globebus Camp fait partie des profilés compacts basés sur Fiat Ducato. Avec une largeur de seulement 220 cm et une longueur de 599 cm ou plus, il allie les dimensions compactes d'un fourgon aménagé au confort et à la liberté de mouvement d'un camping-car classique.

Grâce à l'excellente isolation de la cellule et à diverses options pour l'hiver, le Globebus Camp est un véhicule de loisirs idéal pour toute l'année.

Et il est également convaincant en termes d'autarcie : le chauffage (y compris le chauffe-eau) fonctionne au diesel – une source d'énergie a priori disponible en quantités suffisantes à bord.

Le réfrigérateur électrique à compression est peu gourmand en

énergie. Sur demande, sa durée de fonctionnement peut encore être prolongée à volonté ou presque grâce à un panneau solaire ou une batterie au lithium-ion performante (tous deux en option). Seule la plaque de cuisson du Globebus Camp T fonctionne au gaz. Elle est alimentée par une bouteille compacte de 2,8 kg qui est stockée directement dans le bloc cuisine. Outre une autarcie exceptionnelle, ces caractéristiques permettent de disposer d'un espace de rangement supplémentaire : il n'est plus nécessaire de prévoir un grand coffre pour les bouteilles de gaz.

**Rapport
qualité-prix-
équipement
exceptionnel**



Globebus T ACTIVE | Jupiter

Équipement supplémentaire ACTIVE

- Design extérieur ACTIVE
- Baies à cadre à double vitrage*
- Porte cellule avec baie, store occultant et verrouillage centralisé*
- Soute garage avec une 2ème ouverture à gauche*
- Caméra de recul
- Réservoir d'eaux usées isolé
- Store à cassette Omnistor
- Équipement complet du châssis avec climatisation automatique, compteur de vitesse numérique, phares entièrement à LED, feux de jour à LED, chargeur de téléphone sans fil, frein de stationnement électrique, et bien plus encore.
- Station multimédia (Zenec) avec Apple CarPlay/Android Auto
- Stores occultants dans la cabine*
- Éclairage indirect à plusieurs niveaux*
- Lanterneau panoramique dans l'espace de vie*
- Transformation des lits jumeaux en lit double (T 4)*
- Caillebotis de douche
- 3ème et 4ème places assises totalement sécurisées avec ceinture à 3 points*
- Ambiance intérieure exclusive « Jupiter »
- Pré-équipement pour antenne satellite, climatisation et panneau solaire, deuxième caméra de recul*
- Réfrigérateur à compression 131 l*
- Unité de commande numérique de chauffage CP Plus
- Crédence de cuisine avec éclairage

* déjà de série pour la France

L'équipement supplémentaire ACTIVE pour le **Globebus I**

Les modèles intégraux sont souvent considérés comme la catégorie luxe des camping-cars, savez-vous pourquoi ? Les sensations de conduite sont tout simplement grandioses dans un intégral. L'immense pare-brise panoramique donne l'impression d'être dans un bus. Et la cabine extrêmement spacieuse fait le reste. Le Globebus intégral reste toutefois aussi maniable et dynamique qu'un van ! Il est idéal pour les escapades urbaines et les routes de montagne. Malgré ses dimensions compactes, il offre les avantages d'un vrai camping-car en termes d'isolation, de liberté de mouvement ou encore d'aménagement du coin cuisine et du cabinet de toilette.

Autre avantage très apprécié, le Globebus intégral possède un lit de pavillon de série au-dessus de la cabine. Celui-ci offre deux grands couchages supplémentaires qui ne prennent pas de place la journée puisque le lit disparaît presque totalement sous le ciel de toit de la cabine.

**Avantage
équipement-qualité-
prix incontestable**



Globebus I ACTIVE | Jupiter

Équipement supplémentaire ACTIVE

- Design extérieur ACTIVE*
- Supports de feux arrière design*
- Baies à cadre à double vitrage*
- Porte cellule avec baie, store occultant et verrouillage centralisé*
- Caméra de recul
- Réservoir d'eaux usées isolé
- Store à cassette Omnistor
- Équipement complet du châssis avec climatisation automatique, compteur de vitesse numérique, chargeur de téléphone sans fil, frein de stationnement électrique, et bien plus encore.
- Station multimédia (Zenec) avec système audio incluant Apple CarPlay/Android Auto et antenne radio DAB+ externe
- Éclairage indirect à plusieurs niveaux*
- Lanterneau panoramique 75 x 105 cm dans l'espace de vie*
- Transformation des lits jumeaux en lit double (1 4/1 6)*
- Caillebotis de douche*
- Ambiance intérieure exclusive « Jupiter »
- Pré-équipement pour antenne satellite, climatisation et panneau solaire, deuxième caméra de recul*
- Combiné réfrigérateur/congélateur 137 l (1 1)*
- Interrupteurs et prises bicolores*
- Panneau de contrôle de bord luxe
- Unité de commande numérique de chauffage CP Plus
- Crédence de cuisine avec éclairage

* déjà de série pour la France

L'équipement supplémentaire ACTIVE pour le Just Camp

Certains choix s'imposent comme une évidence. C'est notamment le cas du Just Camp ACTIVE ! Avec son design élégant, son équipement exceptionnel et ses nombreuses idées innovantes, il facilite l'accès au caravanning. Cinq solutions d'implantation y contribuent également, en couvrant les souhaits et les exigences les plus divers en matière de vie nomade.

Et quelle que soit la répartition des volumes choisie, tous les modèles réunissent à bord les conditions pour un sommeil réparateur. À commencer par les matelas mousse haute densité et thermorégulants à 7 zones de 150 mm d'épaisseur qui sont

utilisés pour les couchages simples et doubles. La hauteur des lits centraux est réglable de série afin d'offrir davantage d'espace de rangement dans la soute garage ou davantage de place en hauteur dans l'espace nuit. Il est par ailleurs possible d'opter un lit de pavillon à commande électrique pour disposer de deux couchages supplémentaires.

Tous ces équipements et cette qualité à un prix incroyable !



Just Camp ACTIVE | Heron

Équipement supplémentaire ACTIVE

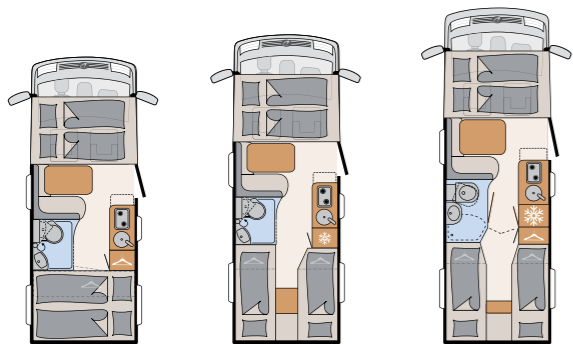
- Design extérieur Active (pare-chocs arrière avec diffuseur noir, stickage spécifique, lame de pare-chocs avant rouge)
- Baies à cadre à double vitrage avec store occultant et moustiquaire, crédence de cuisine harmonieuse*
- Baie ouvrante dans le ciel de cabine*
- Porte cellule avec baie, store occultant et verrouillage centralisé (y compris porte cabine côté conducteur)*
- Lanterneau panoramique 70 x 50 cm dans l'espace de vie*
- Porte de soute à gauche*
- Caméra de recul
- Confortable salon en L avec table à pied central escamotable et 2 ceintures à 3 points intégrées (sauf sur T 7052 EBL/DBL)*
- Transformation des lits jumeaux en lit double*
- Baie dans le cabinet de toilette*
- Caillebotis de douche*
- Commande numérique du chauffage à air chaud
- Pré-équipement pour panneau solaire, climatisation de toit et antenne satellite*
- Lit de pavillon électrique
- Éclairage d'ambiance Light Moments :
 - Éclairage indirect au-dessus des placards de pavillon*
 - Éclairage indirect sur les parois*
 - Éclairage de la crédence
- Ambiance intérieure tissu & similicuir, Heron

* déjà de série pour la France

Les modèles ACTIVE

Globebus I ACTIVE

Intégral



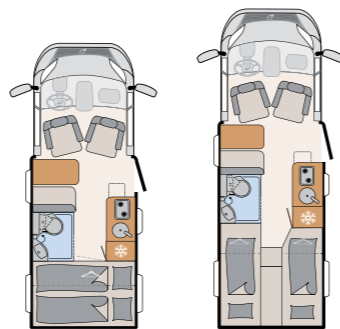
I1

I4

I6

Globebus Camp T ACTIVE

Profilé

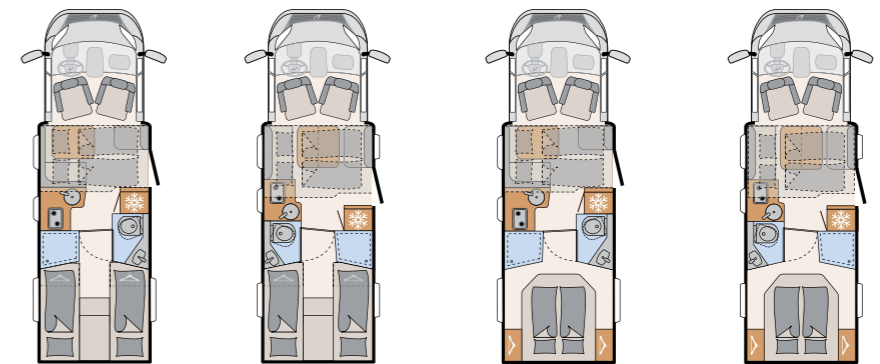


T1

T4

Just Camp T ACTIVE

Profilé



T 7052 EB

T 7052 EBL

T 7052 DBM

T 7052 DBL

Votre concessionnaire Dethleffs.

Valable à partir du 15/08/2024

Certaines illustrations de ce catalogue comportent des éléments de décoration qui ne sont pas inclus dans la livraison ainsi que des équipements en option et accessoires soumis à des suppléments. Les informations relatives à la technique et à l'équipement sont précisées dans nos caractéristiques techniques correspondantes. Vous pouvez aussi vous renseigner directement auprès de votre concessionnaire Dethleffs. Des variations de couleur ne sont pas à exclure à l'impression en raison des différents périphériques de sortie utilisés.



Dethleffs GmbH & Co. KG
Arist-Dethleffs-Straße 12 • D-88316 Isny
www.dethleffs.fr

Dethleffs
Un ami de la famille